

Abortowane dzieci jako surowiec branży medycznej

O ZWIĄZKU ABORCJI
ZE SZCZEPIENIAMI NA COVID 19





strona**ŻYCIA**.pl

Szanowni Państwo,

jednym z najważniejszych tematów bioetycznych w ostatnim czasie jest kwestia moralnej dopuszczalności stosowania preparatów medycznych (w szczególności szczepionek na COVID 19), które zostały wyprodukowane przy użyciu tkanek lub organów dzieci zamordowanych poprzez aborcję.

W przestrzeni publicznej dominuje w tej sprawie właściwie tylko jedna narracja – jest to moralnie akceptowalne, gdyż współpraca z aborcją jest w tym przypadku odległa i niewielka. Nasze społeczeństwo utwierdza się również w przekonaniu, że skala powiązań aborcji z przemysłem medycznym jest minimalna. Podaje się, że dzisiejsze produkty farmaceutyczne produkuje się z użyciem linii komórkowych pochodzących od zaledwie kilkorga dzieci abortowanych kilkadziesiąt lat temu, a skoro te aborcje już się wydarzyły i nie możemy tego cofnąć, to w korzystaniu z ich skutków nie ma nic niemoralnego.

Jest to błędne przekonanie. W publikacji cytujemy list medycznych środowisk naukowych do prezydenta Bidena. Badacze domagają się zniesienia ograniczeń w finansowaniu eksperymentów na organach pobranych z abortowanych dzieci, powołując się na dobrodziejstwa, które niosą ze sobą szczepionki przeciw COVID 19. **Domniemane korzyści z aborcji dokonanych kilkadziesiąt lat temu, służą uzasadnieniu aborcji dokonywanych dzisiaj, również tych, które polegają na pobieraniu organów od żywych jeszcze dzieci.**

Współczesne koncerny farmaceutyczne, korporacje medyczne oraz placówki badawcze masowo korzystają z organów i tkanek dzieci, których dostarcza się poprzez wykonywanie kolejnych aborcji. W latach 2011–2020 Departament Zdrowia i Opieki Społecznej Stanów Zjednoczonych przekazał 867 milionów dolarów na badania z użyciem organów abortowanych dzieci. Pieniądze te trafiają m.in. do największych w USA uniwersyteckich klinik i ośrodków badawczych, w których dokonuje się eksperymentów medycznych na organach pobranych od dzieci poddanych aborcji. Aby organy i narządy były jak najbardziej świeże i podatne do badań, pobiera się je od dzieci jeszcze żywych, którym wciąż biją serca.

Choć przypomina to eksperymenty rodem z obozów koncentracyjnych, wszystko zostało udokumentowane i dzieje się naprawdę na masową skalę. Proceder ten motywowany jest chęcią dokonania postępów w medycynie. Aby mógł się on rozwijać, konieczne jest oswojenie z nim opinii publicznej i przekonanie społeczeństwa, że dla dobra ludzkości niezbędne jest przyzwolenie nie tylko na samą aborcję, ale również na pochodzące z niej produkty, które mają być niezbędne dla dobra ludzkości.

Poniższa publikacja ujawnia kulisy ścisłej współpracy biznesu aborcyjnego z koncernami farmaceutycznymi i środowiskami naukowymi. Broszura nie ma charakteru medycznego i nie odpowiada na pytania związane ze skutecznością takich czy innych preparatów. Pozwala jednak każdemu wyrobić sobie zdanie na temat moralności i godziwości procederu, który bez przerwy promowany i reklamowany jest w mediach.



Mariusz Dzierżawski

Członek Zarządu
Fundacji Pro – Prawo do życia

CZYM JEST ABORCJA?

Aborcja to zabicie dziecka w łonie matki.

Wiele osób utożsamia aborcję wyłącznie z procederem, który ma miejsce w szpitalach. Tymczasem dzieci są zabijane w:

- szpitalach,
- prywatnych ośrodkach i gabinetach,
- domach – za pomocą pigułek śmierci i tzw. środków antykoncepcyjnych, które mają działanie aborcyjne.

Aborcję wykonuje się poprzez:

- rozczłonkowanie dziecka na kawałki,
- wysianie dziecka z macicy matki,
- wywołanie przedwczesnego porodu,
- zabicie nowo powstałego człowieka tuż po zapłodnieniu.



Aborcji bez przerwy dokonuje się na potrzeby biznesu farmaceutycznego

„Moje oczy były skupione na lekarzu... który rozpoczął >>sporządzanie inwentarza części<<... części ciała... **NIE! SZCZĄTKÓW NIEMOWLĘCIA!**... Widziałam jedną idealną małą nóżkę... wyrwaną przy biodrze... następnie kolejny kawałek... jedna idealna mała rączka... wyrwana przy ramieniu... i następna... Słów mi brakuje... prawie zemdlałam, gdy zobaczyłam następną >>szczątek<<! Cały kręgosłup... wszystkie kręgi były nienaruszone wraz z rdzeniem kręgowym. Wyglądało to tak jak zwisające nerwy z obu stron... żadnej skóry... tylko zakrwawione kawałki wyrwane z pleców tego biednego dziecka! >>Dobrze<< – powiedział doktor w wielką ulgą. >>Mam tu wszystko z wyjątkiem głowy i tułowia<<.”

To fragment świadectwa pracownicy tzw. „kliniki aborcyjnej” z USA, która opisuje proces **inwentaryzacji części ciała dziecka**, zamordowanego przed chwilą poprzez aborcję. Poszczególne części ciała ofiary liczy się i kataloguje, żeby zarobić na handlu tymi maleńkimi organami, które masowo **sprzedawane są koncernom farmaceutycznym** i służą do eksperymentów medycznych, badań nad lekami, kosmetykami oraz innymi produktami.

O szczegółach tego makabrycznego procederu stało się głośno w 2015 roku, kiedy to na światło dzienne wyszły na jaw powiązania **Planned Parenthood**,

największego koncernu aborcyjnego na świecie (tylko w latach 2019–2020 wykonał 354 871 aborcji), z firmami branży farmaceutycznej i laboratoriami naukowymi.

„Lista zakupów spożywczych” – do tego porównuje zamówienie na organy abortowanych dzieci była pracownica StemExpress, firmy pozyskującej komórki i organy do celów eksperymentów medycznych, która współpracowała z Planned Parenthood. Taka lista była okazywana pracownikom placówki aborcyjnej Planned Parenthood i wskazywała zawsze, ile i jakich „okazów” dany badacz potrzebował na

dany tydzień i dzień. Kiedy potrzebował np. **wątroby 15-tygodniowego dziecka**, kierownictwo kliniki przedstawiało listę umówionych tego dnia na aborcję kobiet, by można było zaznaczyć te, których dzieci najlepiej spełniają wskazane kryteria.

- „Co uszczęśliwiłoby Twoje laboratorium?” – zapytano^[1] w obecności ukrytej kamery prezes firmy StemExpress Cate Dyer.

- „Kolejne 50 wątrób tygodniowo” – odpowiedziała szefowa przedsiębiorstwa. Chodzi oczywiście o wątroby wycięte dzieciom poddanym aborcji.

W zależności od tego, jakie organy są aktualnie potrzebne do eksperymentów medycznych, **trzeba zamordować poprzez aborcję dziecko w konkretnym wieku i w określony sposób**. Stosuje się do tego trzy metody:

Aborcja za pomocą maszyny ssącej.

Dokonywana jest najczęściej we wczesnych etapach ciąży, kiedy dziecko jest jeszcze małe. Do szyjki macicy wprowadza się maszynę ssącą, która ma

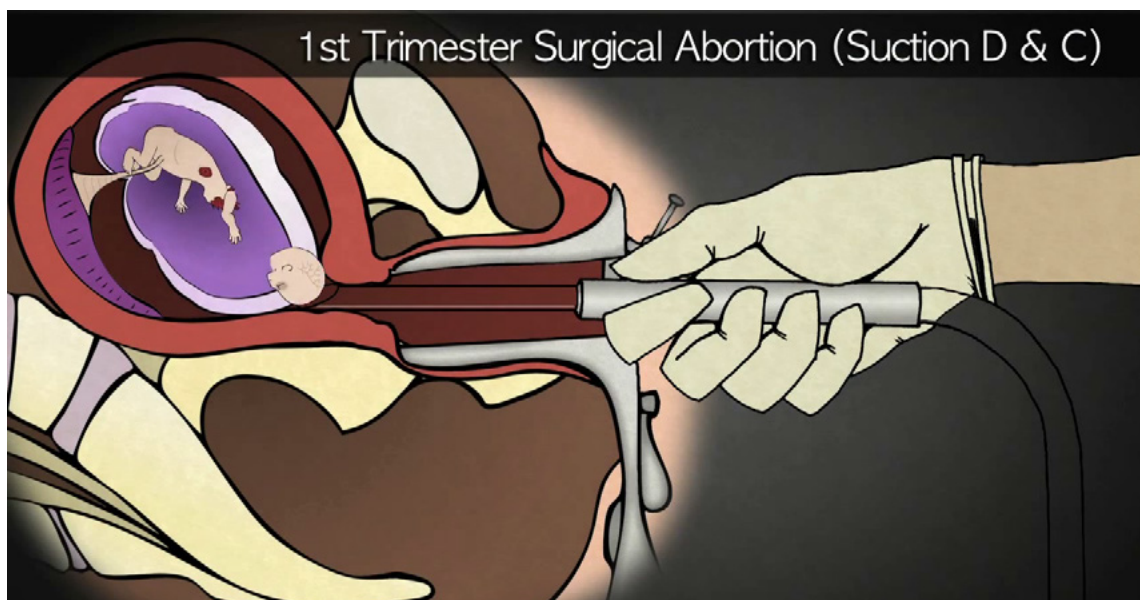
moc 10-20 razy większą niż domowy odkurzacz. Za jej pomocą **dziecko wysysane jest z łona matki**. Proceder ten opisuje nawrócona aborcjonistka, która kiedyś asystowała przy tego typu praktykach:

„Kiedy doktor włączył maszynę ssącą usłyszałam przerażające dźwięki... siorbanie, przetykanie... wysoki ton... wyglądało to tak, jakby wąż odkurzacza zadławił się czymś! To było okropne i przerażające”.

Następnie zadaniem kobiety było opróżnianie maszyny z tego, co do niej trafiało – z maleńkich nóżek, rączek, czy całych kręgosłupów. Każdego dnia w jej ośrodku śmierci przeprowadzano ok. 50 takich aborcji.

Aborcja przez rozczłonkowanie

Dziecko w drugim trymestrze ciąży nie zmieści się do maszyny ssącej. Dlatego do aborcji używa się specjalnych stalowych kleszczy. Aborter używa ich, aby chwycić rękę lub nogę dziecka, po czym ciągnie mocno, aby je wyrwać. **Jedna po drugiej kończyny dziecka są wyr-**



wane, razem z jelitami, kręgosłupem, sercem i płucami. Z reguły najtrudniejszą częścią procedury jest wyciągnięcie główki dziecka.

- „Jaką różnicę wam to robi jeśli wiecie, czego oczekujemy lub czego potrzebujemy?” – zapytano^[2] jedną z dyrektorek Planned Parenthood Deborah Nucatola w kontekście możliwości dostawy organów abortowanych dzieci na potrzeby eksperymentów medycznych.

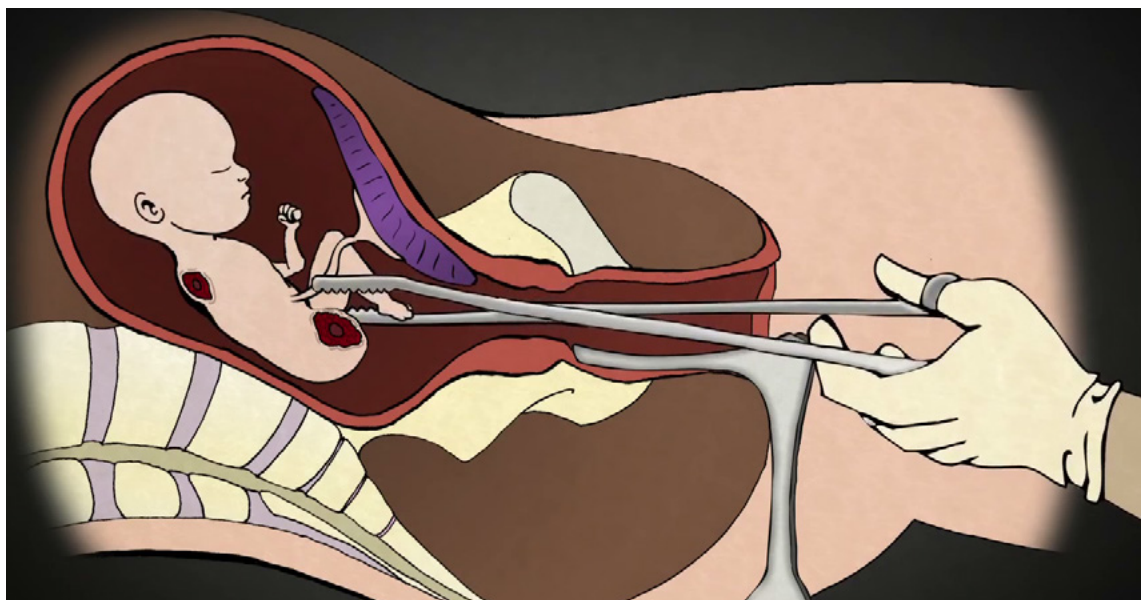
- „To robi ogromną różnicę. Powiedziałabym, że wiele osób [badaczy] potrzebuje wątroby. Z tego powodu w większości przypadków aborcja zostanie wykonana pod kontrolą USG – aby widzieć, gdzie umieszcza się kleszcze” – odpowiedziała dyrektor Planned Parenthood. Dodała również, że:

- „Jesteśmy bardzo dobrzy w wydobyciu serc, płuc i wątroby, ponieważ wiemy, że te organy są akurat potrzebne i nie miażdżymy ich. Zmiażdżymy dziecko na dole, zmiażdżymy na górze, i zobaczymy czy ten konkretny organ uda się wydobyć nienaruszony” – odpowiada Nucatola.

Zarówno dla „klinik aborcyjnych” jak i firm medycznych problematyczne w obu tych metodach aborcji jest to, że **części ciała dziecka mogą zostać uszkodzone w ich trakcie.** Takie organy trudniej potem sprzedać. Dlatego z punktu widzenia badaczy, laboratoriów i koncernów farmaceutycznych najbardziej pożądana jest trzecia metoda aborcji.

Aborcja przez sztuczne wywołanie porodu

Taką aborcję przeprowadza się przez sztuczne poronienie, tzn. nie zabija się dziecka w macicy, ale **doprowadza do przedwczesnego porodu.** Dziecko, które rodzi się w ten sposób przed 24. tygodniem ciąży, ma niedojrzałe płuca i z tego powodu odczuwa duszność, tak długo jak jeszcze żyje, np. kilka godzin. Duszność jest znacznie trudniejsza do wytrzymania niż ból. W ten sposób torturuje się jeńców wojennych w celu uzyskania zeznań (podtapianie). Prawdopodobnie tak właśnie torturowany był ks. Jerzy Popiełuszko. Człowiek, który sam tego nie doświadczył, nie może sobie wyobrazić cierpienia sztucznie po-



ronionego dziecka, które próbuje samo oddychać i się dusi. Jednak aborcjoniści skazują takie dzieci na jeszcze większe tortury.

Dyrektor firmy StemExpress zeznała przed sądem w USA i oficjalnie przyznała^[3], że jej przedsiębiorstwo **zaopatrywało naukowców w bijące serca dzieci** mordowanych w procedurze aborcji oraz nietknięte głowy dzieci do przeprowadzania na nich eksperymentów naukowych.

Powiedziała także, że główka dziecka może zostać pozyskana przyłączona do ciała dziecka lub „może zostać odewana”. Wyznała też, że istnieje wielkie zapotrzebowanie na „świeże tkanki płodów” oraz że „szalenie delikatne” neurony tkanki mózgowej **sprzedają się najlepiej** z „całej mózgoczaszki”.

W jaki sposób firma mogła pozyskiwać takie „nietknięte” części ciał dzieci?

Jeżeli dostarczano nietkniętą głowę, nienaruszone ciało i nienaruszone kończyny, to znaczy, że **dzieci rodziły się żywe i dopiero potem wycinano im organy**. Takie dzieci są wrywane z łona matki, a następnie natychmiast rozcinane, jeśli to możliwe, z bijącym sercem, aby próbka była świeża. Narządy dziecka są następnie zabierane do laboratorium.

- „Jakie organy wczoraj pozyskaliście” – zapytano^[4] dyrektorkę Planned Parenthood Deborah Nutacola.

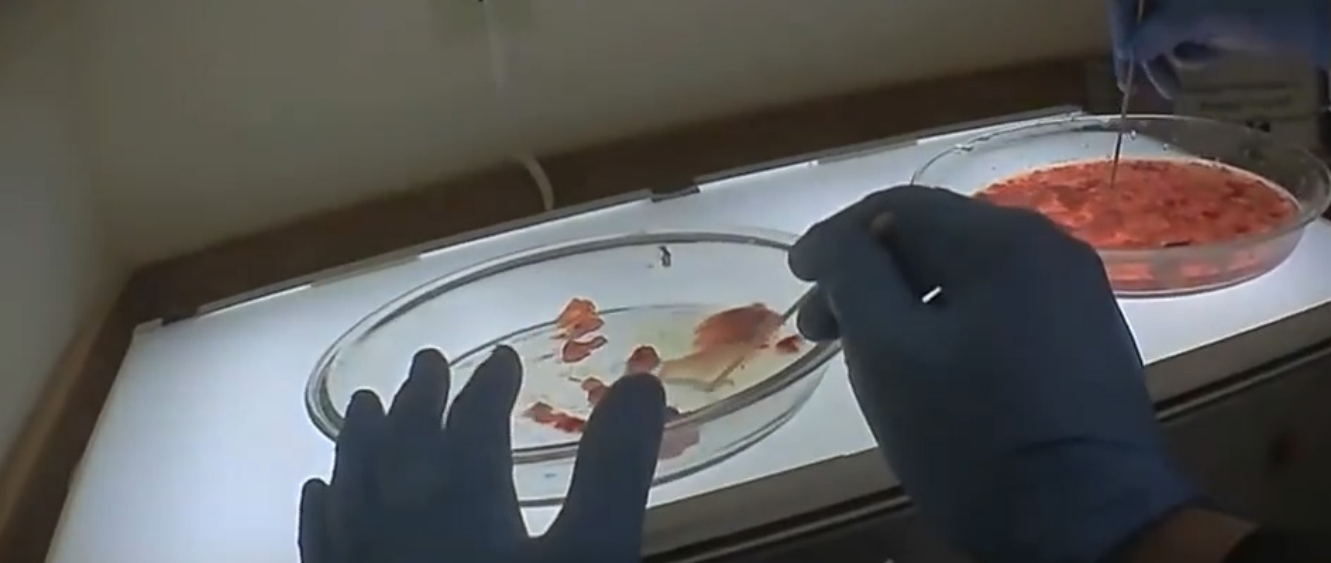
- „Zapytałam na początku dnia, co było potrzebne, wczoraj pytała mnie o nienaruszone serca, wiele osób teraz o nie pyta (...) Wczoraj był też pierwszy raz jak usłyszałam, że potrzebne są płu-

ca. A potem, jak już wspominałam, tak wiele wątrób jak to tylko możliwe” – powiedziała Nutacola, rozmawiając z potencjalnym nabywcą organów aborowanych dzieci.

Planned Parenthood ma **ponad 600 ośrodków aborcyjnych na terenie USA**, w których morduje się setki tysięcy dzieci. W ostatnich latach średnio 480 dzieci każdego dnia (!) jest w nich brutalnie mordowanych poprzez aborcję.

Jak wynika z informacji wypowiedzianych przez pracowników Planned Parenthood, **ceny organów aborowanych dzieci wahają się od kilkudziesięciu do nawet kilkuset dolarów za organ**. Wiele zależy od jego jakości i świeżości. Abby Johnson, była dyrektor jednej z placówek Planned Parenthood szacuje, że ośrodek aborcyjny mógł zarabiać nawet 120 tys. dolarów miesięcznie na handlu organami zamordowanych dzieci.





Makabryczny proceder na wielką skalę udokumentowany na video

W internecie dostępne są wstrząsające, wykonane w 2015 roku ukrytą kamerą nagrania^[5], które dokumentują proceder inwentaryzacji organów dzieci zamordowanych w należącej do Planned Parenthood placówce aborcyjnej na terenie Rocky Mountain w USA.

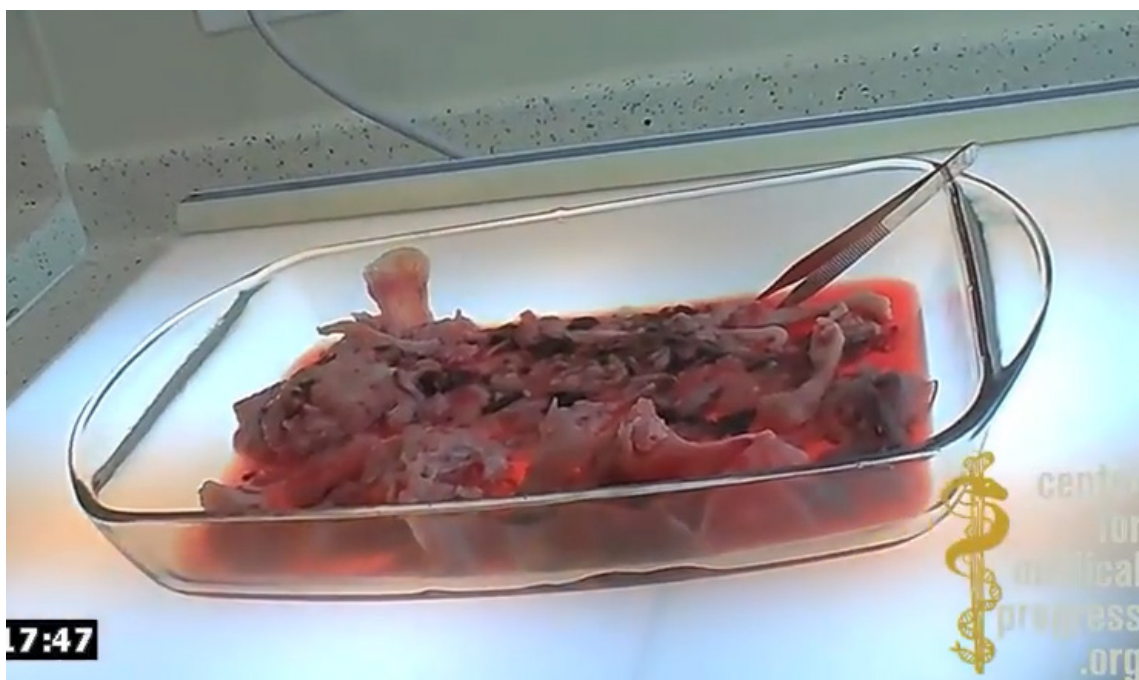
- „Czy już kiedyś pan to widział?” – zapytał^[6] pracownik ośrodka Planned Parenthood mężczyznę udającego przedstawiciela firmy farmaceutycznej, który wyrażał zainteresowanie kupnem organów abortowanych dzieci. Na stole przed nimi leżały szklane miski, w których było mnóstwo rozczłonkowanych ciał.
- „Możemy dać panu przyłbicę ochronną” – zaproponował inny pracownik ośrodka aborcyjnego, aby łatwiej było dzięki niej z bliska oglądać organy.
- „Tutaj prawdopodobnie mamy bliźniaki” – powiedział pracownik Planned Parenthood pokazując na leżące w misce małe organy
- „Naprawdę? (...) Było je widać na USG?”
- „Nie było to do końca jasne, czy są dwa płody (...) Tutaj mamy nogi, a tu gałki oczne (...) Tu kręgosłup. Jaki słodziutki” – powiedział pracownik dokonując inwentaryzacji organów.
- „To faktycznie urocze. Nerka powinna być chyba różowa. A czy to była czaszka?”
- „Mhm, chciałbym znaleźć kolejną nogę razem ze stopą” – dodał pracownik placówki.
- „To jest część głowy” – powiedziała dyrektor Planned Parenthood pokazując podstawionemu klientowi kolejne organy leżące w zakrwawionej misce.
- „Wow, jest naprawdę wysokiej jakości”
- „Tak. A widzisz tu nos?”
- „Tak, widzę usta i wszystko”
- „O zobacz, a tu mamy jelita. Jak wyjmiesz je z wody to trudniej będzie potem rozpoznać”

- „A to jest...”
- „Miednica. A to tułów”
- „To tutaj?”
- „Tak. Zobacz, coś jest do niego przyczepione. To głowa, a tu kolejne części kręgosłupa (...)
- „Zwykle organy są bardziej czyste.”
- „O spójrz, a tutaj jest serce.”

Z kolei w innej części zarejestrowanej na video rozmowy^[7] możemy usłyszeć:

- „**Jest dla ciebie kilka nowych organów**” – powiedziała Savita Ginde, dyrektor placówki Planned Parenthood, do asystenta medycznego, który zajmuje się inwentaryzacją części ciał dzieci poddanych aborcji.
- „**Wszystkie są złączone**” – odparł asystent trzymając przed sobą na stole rozczłonkowane na kawałki maleńkie dziecko.
- „**Tutaj jest żołądek, serce, nerka, nadnercza. Nie wiem co tu jeszcze jest**” – wylicza dyrektor Ginde, patrząc na zakrwawione organy.
- „**Głowa, ręce. Nie widzę tylko nóg (...)** To kolejny chłopczyk. Czy powinienem to...”
- „...tak, odłóż to po prostu tam.”

Wkrótce po tym, jak ujawniono nagrania z placówek Planned Parenthood i wybuchła ogromna afery medialna, z internetu usunięto jedną ze stron należących do Planned Parenthood, na której widniała lista^[8] korporacyjnych darczyńców tego koncernu, którzy wspierali go finansowo. Na liście znajdowały się m.in. takie firmy jak **Pfizer** i **Johnson & Johnson** (producenci m.in. szczepionek na COVID 19) oraz **Microsoft**, którego założyciel **Bill Gates** jest jednym z największych na świecie sponsorów aborcji i szczepień.





Masowe aborcje niezbędne dla rozwoju medycyny?

„Co miesiąc Lishan Su otrzymuje małą próbkę od firmy z Kalifornii. Znajduje się w niej fragment wątroby dziecka abortowanego między czternastym a dziewiętnastym tygodniem ciąży.

On i jego personel z Uniwersytetu Północnej Karoliny (...) wyodrębniają z niej komórki macierzyste. Wstrzykują te komórki do wątrób nowo narodzonych myszy i pozwalają im rosnąć. Powstałe w ten sposób zwierzęta są „humanizowanymi” myszami (...), są nieocenione w pracy nad wirusowym zapaleniem wątroby typu B i C i pozwalają badać w jaki sposób wirusy te omijają ludzki układ odpornościowy i powodują przewlekłe choroby wątroby.

Użycie tkanki płodowej nie jest łatwym wyborem, ale jak dotąd lepszego nie ma – mówi badacz, który próbował stworzyć „humanizowaną” mysz innymi technikami, ale nie udało się to. Wielu, wielu badaczy polega na badaniu organów płodowych aby ratować ludzkie życie – dodaje (...) Lishan Su płaci 830 dolarów za każdą sztukę tkanki wątroby płodowej dostarczoną do jego labora-

torium przez jednego z najpopularniejszych dostawców organów – Advanced Bioscience Resources w Alameda w Kalifornii.”

To fragment artykułu^[9] z prestiżowego magazynu naukowego Nature, który ukazuje **w jaki sposób koncerny farmaceutyczne, uniwersytety i laboratoria korzystają z aborcji w celu wykonywania eksperymentów medycznych.**

Firma dostarczająca im organy abortowanych dzieci, Advanced Bioscience Resources, od wielu lat aktywnie współpracuje z Planned Parenthood.

„Advanced Bioscience Resources to jedna z najdłużej funkcjonujących hurtowni organów abortowanych dzieci w USA (...) Od założenia w 1989 roku ABR odgrywa rolę pośrednika w handlu świeżymi organami abortowanych dzieci, a transakcje opiewają na dzie-



siątki milionów dolarów (...) ABR zarabia pieniądze na skupowaniu od ośrodków aborcyjnych maleńkich wątrób, płuc i mózgow od zdrowych dzieci abortowanych w 4, 5 i 6 miesiącu ciąży, i odsprzedawaniu ich do laboratoriów, często utrzymywanych z dotacji podatników. Klienci Advanced Bioscience Resources tacy jak rządowa Agencja Żywności i Leków (FDA) czy Narodowe Instytuty Zdrowia (NIH), korzystają z organów dzieci abortowanych na późnych etapach ciąży do wszelkiego rodzaju eksperymentów medycznych, takich jak transplantacja organów i komórek do myszy.”^[10]

Wspomniane powyżej Narodowe Instytuty Zdrowia (NIH) to część Departamentu Zdrowia i Opieki Społecznej Stanów Zjednoczonych. Jest to dysponująca gigantycznym budżetem insty-

tucja rządowa, która prowadzi badania medyczne na szeroką skalę. **W latach 2011-2020 NIH przekazał 867 milionów dolarów (!) na badania^[11] z użyciem organów abortowanych dzieci.** Pieniądze te otrzymują m.in. uniwersytety. Blisko 3 miliony dolarów na jeden z projektów dotyczących badań nad organami abortowanych dzieci otrzymał w ostatnim czasie od NIH **Uniwersytet Pittsburski.** Jego celem jest utworzenie w tej placówce „centrum tkanek”. We wniosku grantowym Uniwersytet zaznaczył, że „zbiera organy płodowe już od ponad 10 lat, w tym wątroby, serca, gonady, nogi, mózgi i tkanki moczowo-płciowe, nerki, moczowody i pęcherze.”

„W tym roku kalendarzowym [2015] wydaliśmy ponad 300 świeżych próbek pobranych z 77 przypadków. Zbiory mogłyby być znacząco zwiększone.”

Przykładowy cennik usług dostarczania organów abortowanych dzieci, przeznaczonych do eksperymentów medycznych, hurtowni Advanced Bioscience Resources:

Organy dziecka w 2 trymestrze ciąży abortowanego za pomocą rozczłonkowania w 13-24 tygodniu życia.	275\$ za próbkę
Organy dziecka w 1 trymestrze ciąży abortowanego za pomocą maszyny ssącej w 8-12 tygodniu życia	515\$ za próbkę
Nienaruszona czaszka dziecka w 8-24 tygodniu ciąży	515\$ za sztukę

źródło: Fees for services schedule, <https://www.judicialwatch.org/wp-content/uploads/2021/09/JW-v-HHS-FDA-Humanized-Mice-May-2021-00876-pg-89.pdf> [dostęp 16.09.2021]

szone, gdyż w zeszłym roku materiał można było pobrać materiał z aż 725 przypadków”^[12] - tłumaczy Uniwersytet Pittsburski.

„Świeża próbka” to oczywiście organ abortowanego dziecka, być może pobrany gdy dziecko wciąż żyło. Jak wyjaśnia Uniwersytet, jego celem jest „co najmniej 5 próbek (tkanek lub innych organów) tygodniowo, pobranych od dzieci między 6 a 42 tygodniem ciąży.” Uniwersytet przyznał też^[13], że pozyskiwane przez niego organy nie są niedokrwione i że tracą dopływ krwi dopiero po „zabiegu pobrania tkanki”.

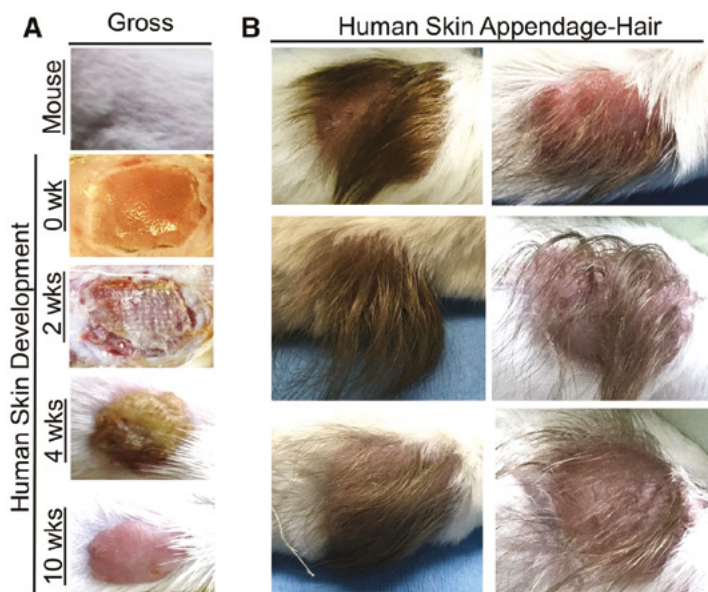
Oznacza to, że podczas „pobierania tkanek” narządy nadal otrzymują krew z bijącego serca dziecka. Dzieci są więc wciąż żywe w momencie, gdy wycina się im organy, aby przeprowadzać na nich eksperymenty.

Jakie przykładowe badania wykonywane są na Uniwersytecie Pittsburskim (oraz innych placówkach) z użyciem organów dzieci?

Na zdjęciach obok^[14] widać kępki dziecięcych włosów wyrastające z boku gryzoni, **gdzie badacze wszczepili je po oskalpowaniu (!) dzieci zamordowanych poprzez aborcję.** Badacze z Uniwersytetu Pittsburskiego rejestrowali w ten sposób wpływ połączenia mysiej skóry i włosów dzieci na odporność gryzoni na różne patogeny. Badania te zostały sfinansowana przez Narodowe Instytuty Zdrowia (NIH) i są wspierane przez Narodowy Instytut Alergii i Chorób Za-

każnych (NIAID), na czele którego stoi **dr Anthony Fauci**, jeden z głównych promotorów szczepionek przeciwko COVID 19 i doradca prezydenta USA w kwestiach zdrowotnych.

„Ludzka skóra chroni człowieka przed infekcjami, ale nie ma sposobu, aby badać wpływ patogenów na poszczególne osoby bez narażania ich na chorobę. Pełnej grubości ludzką skórę z abortowanych dzieci przeszczepiono gryzoniom, jednocześnie wszczepiając tkanki limfoidalne i krwiotwórcze komórki macierzyste z wątroby tego samego dziecka (...) Te humanizowane modele skóry i układu odpornościowego (hSIS) myszy i szczurów mają pomóc w badaniach nad układem odpornościowym w przypadku zakażenia skóry” – tłumaczy dr Stacy Trasancos, która ujawnia^[15] kulisy tego proceduru. Z zamordowanego dziecka przeszczepiono grasnicę, wątrobę, śledzionę i skórę pełnej grubości, które następnie przeszczepiono gryzoniom i pozwolono im rosnąć. Następnie modele gryzoni poddano infekcji gronkowcem na skórze, aby zbadać reakcję narządów wewnętrznych.



Aby zacieśnić współpracę pomiędzy ośrodkami aborcyjnymi, a placówkami badawczymi, **uniwersytety otwierają swoje miejsca do dokonywania aborcji.** Jest tak np. na Uniwersytecie Kalifornijskim w San Francisco (UCSF)^[16], który posiada własną „klinikę” aborcyjną – Women’s Options Center. Tylko w ostatnim czasie UCSF wystosował 43 wnioski o przekazanie organów lub części abortowanych dzieci do Women’s Option Center. 42 z tych wniosków dotyczyły przekazania łożyszek, macic, jąder i penisów do badań. Co więcej, Uniwersytet Kalifornijski prowadzi ponad 100 aborcyjnych programów szkoleniowych w całym USA, w tym takich, które **uczą jak abortować dzieci po 21 tygodniu ciąży tak, by przeżyły swoją aborcję.** Służy to pozyskiwaniu świeżych i nienaruszonych organów od wciąż żyjących dzieci do eksperymentów medycznych.

Proceder badań nad organami i tkankami abortowanych dzieci prowadzony jest na szeroką skalę. Jak przyznano w analizie Congressional Research Service^[17], oficjalnego organu analitycznego Kongresu USA:

„Naukowcy wykorzystują ludzką tkankę płodową na wiele sposobów w badaniach laboratoryjnych. Mogą prowadzić badania na samej tkance, w szczególności do badań nad rozwojem człowieka. Naukowcy mogą również wykorzystać je do budowy modeli badania chorób (...) Tkanki płodowe wykorzystywane są również do badań nad rozwojem mózgu, rozwojem oczu oraz chorób, takich jak cukrzyca. W takich badaniach naukowcy mogą badać tkankę płodu w laboratorium, aby zrozumieć wczesne etapy rozwoju człowieka.”

Po ujawnieniu w 2015 roku nagrań ukazujących inwentaryzację organów abortowanych dzieci w ośrodkach Planned Parenthood oraz odstawiających kulisy pozyskiwania tkanek dzieci dla celów badawczych, w wielu regionach USA ograniczono tego typu praktyki. Spotkało się to ze **zdecydowanym sprzeciwem środowiska naukowego.**

„To przeciwko postępowi” – powiedziała^[18] Gail Robertson, prowadząca badania z użyciem linii komórkowych

OFIARA Z DZIECI

XVI wiek



XXI wiek



abortowanych dzieci na Uniwersytecie Wisconsin-Madison. „Walczymy o przyszłość leków na choroby, które dotkną nas wszystkich” – dodała.

Zdaniem Theresy Naluai-Cecchini z Uniwersytetu Waszyngtońskiego w Seattle, kontrowersje polityczne [związane z ujawnieniem nagrań z Planned Parenthood] zaszkodziły pracy w jej laboratorium, które jest finansowane przez Narodowe Instytuty Zdrowia i dostarcza innym naukowcom organy abortowanych dzieci. „Jesteśmy w ostatnim roku finansowania i jeśli nie będziemy w stanie dostarczać tkanek społeczności naukowej, będziemy zmuszeni się zamknąć”. Jak mówi Naluai-Cecchini, w ciągu ostatniego roku jej

laboratorium dostarczyło 1109 próbek tkanek ponad 60 naukowcom z innych krajów, którzy pracują nad

rozwiązaniami dotyczącymi urazów rdzenia kręgowego, chorób oczu, raka i HIV. Ta linia dostaw opiera się na około dwóch-trzech próbek dziennie dostarczanych do laboratorium, co od dawna było normą. Ale w ciągu ostatniego miesiąca przybyło tylko pięć próbek tkanek. Jeżeli ten trend się utrzyma, „obietujące badania zatrzymają się, dopóki nie zostanie wynaleziona komercyjna alternatywa. Koszty badań drastycznie wzrosną, a nowe odkrycia zajmą więcej czasu” – powiedziała^[19] Theresa Naluai-Cecchini.

W 2019 roku rząd Donalda Trumpa wprowadził ograniczenia dotyczące badań na tkankach abortowanych dzieci. Wywołało to stanowczy **protest największych instytucji badawczych w USA, uniwersytetów i towarzystw medycznych.**

7 stycznia 2021 r. organizacje te wystosowały list^[20] do prezydenta-elekta Joe Bidena (jeszcze przed jego zaprzysiężeniem) z apelem o zniesienie restrykcji:



„W imieniu środowisk naukowych i medycznych zaangażowanych w rozwój wiedzy medycznej i poprawę zdrowia ludzkiego, gratulujemy Ci wyboru na urząd Prezydenta USA i nalegamy abyś, gdy tylko obejmiesz urząd, szybko zniósł restrykcje związane z badaniami nad tkankami ludzkich płodów wprowadzone w 2019 roku (...).

Naukowcy i etycy wielokrotnie dokonywali przeglądu wykorzystania tkanek płodowych dzieci w badaniach i konsekwentnie doszli do wniosku, że to podstawowe źródło badań biomedycznych. Tkanki płodowe dzieci doprowadziły do wielu odkryć naukowych i postępu medycyny, który uratował miliony istnień ludzkich. Pozostają one decydujące dla opracowania nowych metod leczenia poważnych chorób, w tym COVID 19 (...)

Komórki pochodzące z tkanek płodowych są obecnie wykorzystywane do wspierania rozwoju szczepionek na COVID 19 (...) Mają unikalne i cenne właściwości, których często nie da się zastąpić komórkami innego typu. Komórki pochodzące z tkanek płodowych są bardziej elastyczne i mniej wyspecjalizowane niż komórki z tkanek dorosłych ludzi i mogą być łatwiej hodowane. To jeden z powodów, dla których tkanki płodowe są używane do tworzenia szczepionek i badania rozmaitych chorób takich jak COVID 19, Zika, HIV i innych. Tkanki płodowe pozostają również niezbędne do trwających badań prowadzonych w celu poznania rozwoju człowieka i jego wpływu na choroby. Konieczne są do walidacji systemów do badania postępów chorób i ceny nowych środków terapeutycznych. Pozostają decydujące dla trwających aktualnie badań klinicznych nad potencjalnymi metodami leczenia stwardnienia zanikowego bocznego, urazów rdzenia kręgowego czy choroby Parkinsona (...).

Jako organizacje reprezentujące naukowców, lekarzy i pacjentów kierowanych chęcią poprawy zdrowia i samopoczucia wszystkich, doceniamy Twoje zaangażowanie na rzecz zdrowia publicznego, badań biomedycznych i polityki opartej na dowodach. Wyrażamy nadzieję na pracę z Tobą i Twoją administracją, i dziękujemy za rozważenie naszych poglądów dotyczących wagi badań naukowych z użyciem tkanek płodowych.”

List został podpisany przez blisko **30 uniwersytetów** i uczelni wyższych (m.in. **Harvard, Yale, Princeton, Cornell** czy wspomniany wcześniej Uniwersytet Kalifornijski w San Francisco) oraz liczne organizacje takie jak Stowarzyszenie Amerykańskich Uniwersytetów, Stowarzyszenie Amerykańskich Uczelni Medycznych, Amerykańskie Towarzystwo Pediatriczne czy Amerykańskie Towarzystwo Postępu Naukowego. Lobbying okazał się skuteczny. Krótco po swoim zaprzysiężeniu, **Joe Biden poluzował restrykcje** na badania nad organami abortowanych dzieci nałożone przez Trumpa.





Aborcja dla dobra ludzkości?

Największe na świecie instytucje badawcze, powiązane z koncernami farmaceutycznymi, uważają, że **używanie tkanek i organów abortowanych dzieci jest niezbędne dla dalszego rozwoju medycyny i poprawy dobra ludzkości.** Aby pozyskiwać te tkanki, konieczne są kolejne aborcje.

- „Czy możesz dać mi jakieś wyobrażenie o tym, jak to jest dla pacjentki? Rozmawiam z nimi ale czy można to robić w jakiś delikatny sposób...?” – zapytał^[21] mężczyzna, udający potencjalnego klienta chcącego kupić organy abortowanych dzieci, dyrektor Planned Parenthood Deborah Nucatolę. Chodzi o zachęcanie kobiet (czyli „pacjentek” ośrodków aborcyjnych) do aborcji poprzez informowanie ich o tym, że organy ich zabitego dziecka mogą posłużyć eksperymentom medycznym.

- „Są oczywiście pacjentki, które przychodzą i pytają o to od początku, takim łatwo o tym mówić. Ale szczerze mówiąc nie będzie jednej rzeczy, która zadziała tak samo na każdą pacjentkę (...) Myślę jednak, że każda z nich cieszy się wiedząc, że istnieje możliwość zrobienia dodatkowej odrobiny dobra w tym, co chcą zrobić [dokonać

aborcji]. Pacjentki chyba najbardziej reagują na to, że może to pozytywnie przyczynić się na przykład do rozwoju badań nad chorobą Alzheimera lub Parkinsona” – powiedziała Nucatola, dyrektor Planned Parenthood.

„Dodatkowa odrobina dobra” – tak przemysł aborcyjny określa przekazanie tkanek zamordowanego przez aborcję dziecka, często jeszcze żywego w trakcie wycinania mu organów, na cele badań medycznych.

„...jeśli jesteś zainteresowana, to masz okazję aby wnieść swój wkład w badanie, przyczynić się do rozwoju nauki poprzez przekazanie tkanki. Większość pacjentek [po takiej rozmowie] jest bardzo zmotywowanych. Tak naprawdę to nie widziałam zbyt wielu pacjentek, które powiedziałyby >>nie<<” – dodała Deborah Nucatola, dyrektor Planned Parenthood.

Każdego roku na świecie dokonuje się kilkudziesięciu milionów aborcji na dzieciach. Korzystają z tego koncerny farmaceutyczne, laboratoria, uniwersytety i organizacje medyczne, które hurtowo skupują ich organy dla celów naukowych. Jest to motywowane koniecznością dokonywania postępów w medycynie, aby ratować zdrowie i życie tych ludzi, którzy już się urodzili. Aby było to możliwe i społecznie akceptowalne, trzeba znieczulić opinię publiczną i przekonać społeczeństwo, że z aborcji może wynikać wielkie dobro.

Dwa tysiące lat temu, w trakcie procesu Pana Jezusa Kajfasz powiedział, że: „lepiej jest dla was, gdy jeden człowiek umrze za lud, niż miałby zginąć cały naród.” Dzisiaj międzynarodowe korporacje medyczne, lobby farmaceutyczne oraz świat nauki przekonują ludzkość, że lepiej jest, żeby każdego roku ginęło kilkadziesiąt milionów „płodów”, po to, aby sytym i bogatym zapewnić komfort i złudzenie bezpieczeństwa. W konsekwencji, prowadzi to do zbiorowej akceptacji dokonywania ofiar z ludzi jako proceduru nie tylko normalnego, ale rzeczywiście koniecznego i niezbędnego dla „postępu”.



Zbrodnie popełniane na tych maleńkich ludziach, potwierdzają ich człowieczeństwo. Gdyby nie byli ludźmi, nie byłiby przydatni do badań nad ludźmi. Dokonywane na nich eksperymenty potwierdzają ich człowieczeństwo. I to, że my tracimy nasze.^[21]

Zobacz więcej:

<https://www.centerformedicalprogress.org/>

<https://stronazycia.pl/>



Raport jest bezpłatny, bo chcemy dotrzeć do jak największej liczby odbiorców, ale jego produkcja i rozpowszechnianie kosztuje.

Jeśli chcesz aby więcej osób zapoznało się z zawartymi w nim informacjami wesprzyj nas:

Numer konta:

79 1050 1025 1000 0022 9191 4667

**Fundacja Pro – Prawo do życia,
ul. J. I. Kraszewskiego 27/22,
05-800 Pruszków**

Dla przelewów zagranicznych:

IBAN PL79 1050 1025 1000 0022 9191 4667

Kod BIC Swift: INGBPLPW

Prosimy o podanie w tytule wpłaty także adresu e-mail.

Więcej informacji na:

<http://stronazycia.pl/wspieram>

Spis treści

Rozdział 01 ... s. 05

Aborcji bez przerwy dokonuje się na potrzeby biznesu farmaceutycznego

Rozdział 02 ... s. 09

Makabryczny proceder na wielką skalę udokumentowany na video

Rozdział 03 ... s. 11

Masowe aborcje niezbędne dla rozwoju medycyny?

Rozdział 04 ... s. 17

Aborcja dla dobra ludzkości?

Spis treści ... s. 20

Bibliografia ... s. 21

Zdjęcia i ilustracje ... s. 22

Bibliografia

1. Planned Parenthood Baby Parts Vendor StemExpress Backs Off Of Lawsuit Against Videomakers, <https://www.centerformedicalprogress.org/2017/01/planned-parenthood-baby-parts-vendor-stemexpress-backs-off-of-lawsuit-against-videomakers> [dostęp: 16.09.2021]
2. Planned Parenthood's Top Doctor, Praised by CEO, Uses Partial-Birth Abortions to Sell Baby Parts, <https://www.centerformedicalprogress.org/2015/07/planned-parenthoods-top-doctor-praised-by-ceo-uses-partial-birth-abortions-to-sell-baby-parts/> [dostęp: 16.09.2021]
3. StemExpress CEO admits selling beating baby hearts, intact baby heads in Daleiden hearing, <https://www.lifesitenews.com/news/stemexpress-ceo-admits-selling-beating-baby-hearts-intact-baby-heads-in-daleiden-hearing/> [dostęp: 16.09.2021]
4. Transkrypcja rozmowy wykonana przez Center For Medical Progress, https://www.centerformedicalprogress.org/wp-content/uploads/2015/05/PPFAtranscript072514_final.pdf, [dostęp: 16.09.2021]
5. Center For Medical Progress, <https://www.centerformedicalprogress.org> [dostęp: 16.09.2021]
6. Transkrypcja rozmowy wykonana przez Center For Medical Progress, <https://www.centerformedicalprogress.org/wp-content/uploads/2015/05/PPRMTtranscript040715final.pdf>, [dostęp: 16.09.2021]
7. FULL FOOTAGE: Planned Parenthood VP Says Fetuses May Come Out Intact, Agrees Payments, <https://www.youtube.com/watch?v=wV2U9un1NM> [dostęp: 16.09.2021]
8. M. Quinn, Meet the 38 Companies That Donate to Planned Parenthood, <https://www.dailysignal.com/2015/07/21/meet-the-41-companies-that-donate-directly-to-planned-parenthood/> [dostęp: 16.09.2021]
9. M. Wadman, The Truth about Fetal Tissue Research, <https://www.scientificamerican.com/article/the-truth-about-fetal-tissue-research/> [dostęp: 16.09.2021]
10. Special Report: Advanced Bioscience Resources, <https://www.centerformedicalprogress.org/human-capital/special-report-advanced-bioscience-resources/> [dostęp: 16.09.2021]
11. T.S. Lee, J. Sherley, A Policy and Funding Evaluation Of Human Fetal Tissue Research, <https://lozierinstitute.org/a-policy-and-funding-evaluation-of-human-fetal-tissue-research/> [dostęp: 16.09.2021]
12. Judicial Watch: New HHS Documents Reveal Millions in Federal Funding for University of Pittsburgh Human Fetal Organ Harvesting Project Including Viable and Full-Term Babies, <https://www.judicial-watch.org/press-releases/hhs-documents-organ-harvesting/> [dostęp: 16.09.2021]
13. Tamże
14. Y. Agarwal, et al., Development of humanized mouse and rat models with full-thickness human skin and autologous immune cells, *Scientific Reports*; September 2020 | <https://www.nature.com/articles/s41598-020-71548-z> [dostęp: 20.09.2021]
15. Ekspert ds. COVID-19 wspiera wszczepianie ciał abortowanych dzieci myszom, <https://marsz.info/ekspert-ds-covid-19-wspiera-wszczepianie-cial-abortowanych-dzieci-myszom/> [dostęp: 16.09.2021]
16. M. Bilger, University Caught Asking For "Internal Genitalia and Kidneys" From Aborted Babies For Research, <https://www.lifenews.com/2021/07/23/university-caught-asking-for-internal-genitalia-and-kidneys-from-aborted-babies-for-research/> [dostęp: 16.09.2021]
17. Human Fetal Tissue Research: Frequently Asked Questions, <https://sgp.fas.org/crs/misc/R44129.pdf> [dostęp: 16.09.2021]
18. B. Andrews, How the Attack on Planned Parenthood Is Hindering Cures for Deadly Diseases, <https://www.motherjones.com/politics/2015/10/planned-parenthood-attack-videos-hurting-fetal-tissue-research/> [dostęp: 16.09.2021]
19. Tamże.
20. Open letter to President-elect Biden, <https://www.aamc.org/media/50446/download> [dostęp: 16.09.2021]
21. Transkrypcja rozmowy wykonana przez Center For Medical Progress, https://www.centerformedicalprogress.org/wp-content/uploads/2015/05/PPFAtranscript072514_final.pdf, [dostęp: 16.09.2021]
22. J. Van Maren, Sickening experiments using baby body parts only confirm the humanity of unborn children, <https://www.lifesitenews.com/blogs/sickening-experiments-using-baby-body-parts-only-confirm-the-humanity-of-unborn-children/> [dostęp: 16.09.2021]

Zdjęcia i ilustracje

- s. 1. [zdj. 1] fot. Anna Trutowska / Fundacja Pro - Prawo do Życia
- s. 5. [zdj. 2] fot. Anna Trutowska / Fundacja Pro - Prawo do Życia
- s. 6. [scr. 1] Aborcja chirurgiczna w pierwszym trymestrze / Fundacja Pro Tv
[online, dostęp 30.09.2021] <https://youtu.be/m2owWPAJSyQ>
- s. 7. [scr. 2] Aborcja chirurgiczna w drugim trymestrze / Fundacja Pro Tv
[online, dostęp 30.09.2021] https://youtu.be/d_CqSGTUcHc
- s. 8. [zdj. 3] fot. Anna Trutowska / Fundacja Pro - Prawo do Życia
- s. 9. [scr. 3] FULL FOOTAGE: Planned Parenthood VP Says Fetuses May Come Out Intact, Agrees Payments... / The Center for Medical Progress
[online, dostęp 30.09.2021] <https://www.youtube.com/watch?v=wV2U9unl1NM>
- s. 10. [scr. 4] FULL FOOTAGE: Intact Fetuses „Just a Matter of Line Items” for Planned Parenthood TX Mega-Center / The Center for Medical Progress
[online, dostęp 30.09.2021] https://www.youtube.com/watch?v=MCiD9_ICt44
- s. 11. [zdj. 4] Aborcja w 11 tygodniu życia / fot. copyright abortionno.org
- s. 12. [zdj. 5] Depositphotos / royalty free
- s. 13. [zdj. 6] Agarwal, et al., Development of humanized mouse and rat models with full-thickness human skin and autologous immune cells, Scientific Reports; September 2020 |
[online, dostęp 30.09.2021] <https://www.nature.com/articles/s41598-020-71548-z>
- s. 14. [il. 1] Fundacja Pro - Prawo do Życia
- s. 15. [zdj. 7] Aborcja w 9 tygodniu życia / fot. copyright abortionno.org
- s. 16. [zdj. 8] Depositphotos / royalty free
- s. 17. [il. 2] Depositphotos / royalty free
- s. 18. [zdj. 9] fot. Anna Trutowska / Fundacja Pro - Prawo do Życia
- s. 24. [zdj. 3] Fundacja Pro - Prawo do Życia

notatki

A series of horizontal dotted lines for taking notes.

notatki

A series of horizontal dotted lines for taking notes.

notatki

A series of horizontal dotted lines for taking notes.

ZAMÓW TEN RAPORT ZA DARMO

i rozdaj go
swoim znajomym

**PRZEKAŻ DALEJ
PRAWDĘ O ABORCJI**

raport.stopaborcji.pl